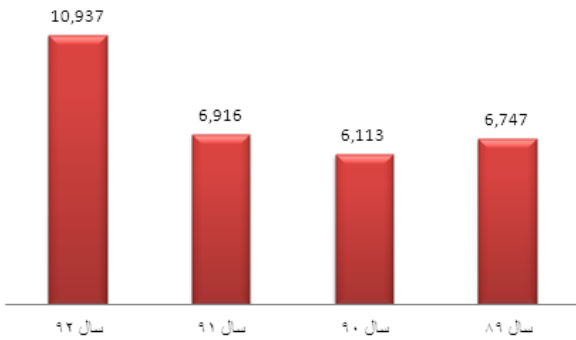


کاشی و سرامیک (هزار دلار)



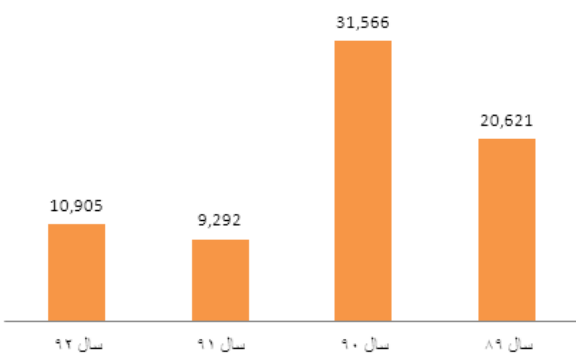
ماخذ: اداره کل گمرکات استان کرمان و محاسبات گزارش

نمودار شماره ۱۰ نشان می دهد که خوشبختانه روند صدور کاشی و سرامیک از گمرکات کرمان طی سال های ۸۹ الی ۹۲ روند صعودی داشته است.

۵-سنگ و کنستانتیره

نمودار شماره (۱۱)-میزان صادرات سنگ و کنستانتیره از گمرکات کرمان طی سال های ۸۹ الی ۹۲

سنگ و کنستانتیره (هزار دلار)



ماخذ: اداره کل گمرکات استان کرمان و محاسبات گزارش

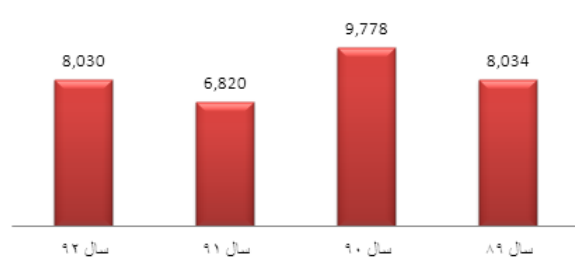
روند صدور سنگ و کنستانتیره در سال های اخیر از گمرکات کرمان نزولی بوده است. بنظر می رسد که صدور سنگ و کنستانتیره محصولات استان، علاوه بر گمرکات کرمان از مبادی دیگر نیز صورت می پذیرد.

۵-عمده ترین بازارهای صادراتی استان کرمان در سال های اخیر

نمودارهای ۱۲ الی ۱۵ عمده ترین بازارهای صادراتی استان را طی سال های ۹۰ الی ده ماهه ابتدای سال ۹۳ نشان می دهند (توجه به این نکته بسیار ضروری است که برخی اقلام صادراتی استان کرمان از مبادی دیگر کشور صادر می گردد و در آمار صادرات استان لحاظ نمی گردد). با توجه به نمودارها، بزرگترین بازار صادراتی استان در چند سال اخیر هنگ کنگ می باشد که با اختلاف قابل توجه نسبت به سایر بازارها، کالاهای صادراتی استان را که عمدتاً پسته می باشد را وارد می نماید.

نمودار شماره (۱۲)-بازارهای مهم صادراتی کرمان در ده ماهه ابتدای سال ۹۳

خرمای تازه و خشک (هزار دلار)



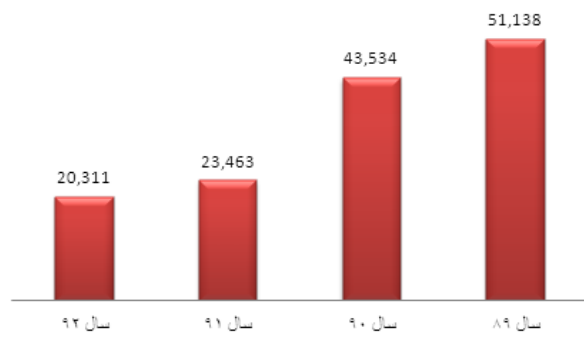
ماخذ: اداره کل گمرکات استان کرمان و محاسبات گزارش

نمودار شماره ۸ نشان می دهد که علیرغم اینکه استان کرمان بزرگترین تولید کننده خرما در کشور می باشد اما هنوز در صادرات این محصول به جایگاه واقعی خود نرسیده است و صادرات خرما در دو سال ۹۱ و ۹۲ نسبت به سال های قبل روند نزولی داشته است.

۳-مصنوعات مسی

نمودار شماره (۹)-میزان صادرات مصنوعات مسی از گمرکات کرمان طی سال های ۸۹ الی ۹۲

مصنوعات مسی (هزار دلار)



ماخذ: اداره کل گمرکات استان کرمان و محاسبات گزارش

نمودار شماره ۹ کاملاً روند نزولی میزان صادرات مصنوعات مسی را در چند سال اخیر نشان می دهد. حال باید بررسی شود که صادرات این محصول کاهش یافته و یا اینکه از گمرکات دیگر استان ها، صادرات این محصول انجام می پذیرد.

۴-کاشی و سرامیک

نمودار شماره (۱۰)-میزان صادرات کاشی و سرامیک از گمرکات کرمان طی سال های ۸۹ الی ۹۲